



**SESION ORDINARIA**

**CONSEJO COMUNAL DE SEGURIDAD PUBLICA DE ZAPALLAR**

**20 de febrero de 2025**

---

**PRESIDE: GUSTAVO ALESSANDRI BASCUÑAN**  
Alcalde

**SECRETARIO: G. ANTONIO MOLINA DAINE**  
Secretario Municipal

**ASISTENCIA PRESENCIAL:**

- **VICTOR BUSTAMANTE MERCHAN, Encargado Seguridad Pública**
- **SEBASTIAN CHACANA BASAEZ, Concejal de Zapallar**
- **PATRICIO VERGARA GONZALEZ Unidad Bicrim Costa Norte PDI**
- **PATRICIO CONTRERAS FRANCO, Retén Carabineros de Catapilco**
- **CARLO APABLAZA GUZMAN, Retén Carabineros de Cachagua**
- **FRANCISCO POBLETE SAAVEDRA, Retén Carabineros de Zapallar**
- **CARMEN ALTIMIRA, Directora Depto. Salud**
- **PILAR CUEVAS MARDONES, Encargada de DIDECO**
- **RAUL AHUMADA, Delegación Provincial de Petorca**

---

**TABLA**

- 1. LECTURA Y APROBACIÓN DEL ACTA ANTERIOR MES DE ENERO/2025.**
- 2. EXPOSICIÓN SESIÓN STOP MES DE FEBRERO POR CARABINEROS.**
- 3. PUNTOS VARIOS**

---

Se inicia la sesión a las 10:10 horas.

**1. LECTURA Y APROBACIÓN DEL ACTA ANTERIOR MES DE ENERO 2025.**

El Sr. Victor Bustamante Mechan informa que el acta mes de Enero 2025 fue enviada a todos los integrantes del Consejo para su revisión y no se recibieron observaciones.

**2. EXPOSICION SESION STOP MES DE FEBRERO/2025 POR CARABINEROS.**

- 2.1 Expone el tema el señor Jefe de Retén de Carabineros de Catapilco. Sr. Patricio Contreras Franco







2. Expone el señor Jorge Caradeux, Dirección de Seguridad Pública

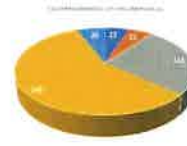
**Dirección de Seguridad Pública**  
**Municipalidad de Zapallar**

Seguridad-Inspección-Emergencia

**ENERO 2025 "PLAN VERANO"**

2914 llamadas, de las cuales 427 resultaron en incidentes (14,6%)

**Predominio de Incividades:** Estas representaron el 57,6% del total de reportes (246 casos), siendo los Ruidos Molestos la subcategoría más frecuente (67% de las Incividades). La mayoría de estos casos (151 reportes) se originaron en domicilios o espacios públicos, afectando directamente la calidad de vida de los residentes y turistas.



Distribución por categorías macro

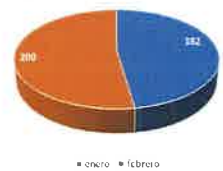
CATEGORÍA	LOCALIDADES				TOTAL
	ZAPALLAR	CACHAGUA	LA LAGUNA	CATAPILCO	
DELITOS	4	8	9	6	27
INCIVIDADES	64	8	52	8	132
EMERGENCIAS	7	3	6	4	20
INFRAESTRUCTURA D. MÚLTIPLE	3	4	20	9	36
OTR	38	8	23	11	80
<b>TOTAL GENERAL</b>	<b>116</b>	<b>21</b>	<b>142</b>	<b>38</b>	<b>427</b>

**Comparación igual periodo 1 al 15 (Enero-Febrero)**

Durante los primeros 15 días de enero de 2025, se registraron 182 incidentes, mientras que en el mismo periodo de febrero la cifra descendió a 200 casos, representando una **aumento del 9,9%**.



EVOLUCIÓN REGISTRACIÓN MISM PERIODO (15 DE 15)



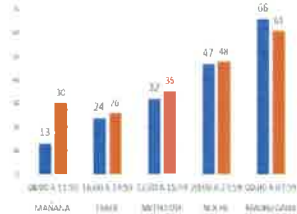
enero febrero

**Comparación igual periodo 1 al 15 (Enero-Febrero)**

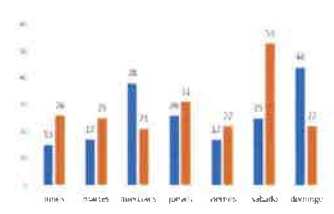
**Mañana (08:00 - 11:59):** Aumento un 130,8% (de 13 a 30 incidentes)  
**Medio Día (12:00 - 15:59):** Aumento un 8,4% (de 10 a 20 incidentes)  
**Tarde (16:00 - 19:59):** Aumento un 5,0% (de 4 a 26 incidentes)  
**Noche (20:00 - 23:59):** Aumento un 2,1% (de 47 a 48 incidentes)  
**Medrugada (00:00 - 07:59):** Disminuyó un 7,6% (de 66 a 61 incidentes)

**Lunes:** Aumento un 73,3% (de 15 a 26 incidentes)  
**Martes:** Aumento un 47,1% (de 17 a 25 incidentes)  
**Miércoles:** Disminuyó un 44,7% (de 36 a 21 incidentes)  
**Jueves:** Aumento un 18,2% (de 25 a 31 incidentes)  
**Viernes:** Aumento un 25,4% (de 17 a 22 incidentes)  
**Sábado:** Aumento un 112% (de 25 a 53 incidentes)  
**Domingo:** Disminuyó un 50% (de 44 a 22 incidentes)

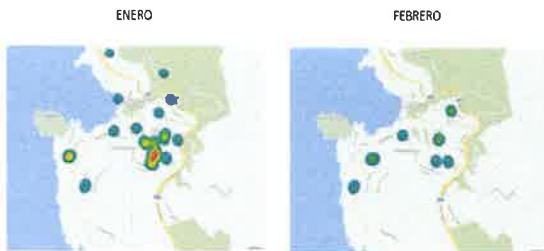
COMPARACIÓN POR FRACJA HORARIA / MISMO PERIODO



COMPARATIVO DIAS DE LA SEMANA IGUAL PERIODO



**Comparación igual periodo 1 al 15 (Enero-Febrero)**  
**Zapallar**



Disminuyó un **38,5%** (de 39 a 24 incidentes relacionados con Delitos e Incividades).

**Comparación igual periodo 1 al 15 (Enero-Febrero)**  
**La Laguna**



Aumentó un **71,4%** (de 28 a 48 incidentes relacionados con Delitos e Incividades)



Comparación igual periodo 1 al 15 (Enero-Febrero) por Localidad



Medidas Adoptadas tras el Análisis de Enero



Cachagua: Disminuyó un 7,4% (de 54 a 50 incidentes)
Catapilco: Disminuyó un 16,7% (de 12 a 10 incidentes)
La Laguna: Aumento un 92,5% (de 53 a 102 incidentes)
Zapallar: Disminuyó un 39,7% (de 63 a 38 incidentes)

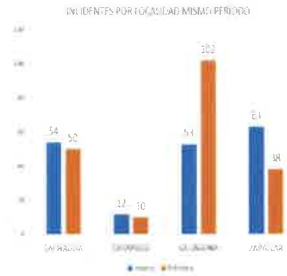


Table with 2 columns: Medidas Adoptadas and Comentarios. It lists various security measures and their expected impacts.



3. PUNTOS VARIOS.

El coordinador macro comunal de la Subsecretaría de Prevención del Delito, Miguel Cortez, expone y presenta una encuesta, la cual se realiza en conjunto con los presentes. Puntos Varios

La directora de DAEM, Adela Silva, informa sobre el calendario escolar y manifiesta preocupación por los trabajos de pavimentación en los sectores aledaños a la escuela. Debido a esto, solicita apoyo de Seguridad y Carabineros para mejorar la accesibilidad de los estudiantes. Se informa que:

- Los funcionarios ingresarán a sus labores el 03 de marzo.
• El ingreso oficial a clases será el 05 de marzo.
• El transporte escolar para los alumnos antiguos comenzará a operar el 10 de marzo.

El Director de Seguridad se compromete a realizar un informe con medidas de mitigación, el cual será enviado a la Directora del DAEM y a la Directora de Tránsito para su revisión. Por su parte, el Suboficial Mayor Patricio Contreras, Jefe del Retén de Catapilco, propone colocar señalización con letreros de prohibición de estacionar, excepto para tomar y dejar pasajeros, en la Calle Luis Vásquez Encina. Esto como medida de mitigación para evitar que los vehículos se estacionen en ese sector.

El concejal Sebastián Chacana solicita una mayor fiscalización en la calle interior de la Hacienda. La Directora de Tránsito pide incluir como punto de discusión la fiscalización del cruce ferroviario de la Ruta E462. Explica que, a pesar de la instalación de señalética, señales y una Cruz de San Andrés, los conductores no respetan la normativa, lo que podría provocar un accidente, ahora que el tren pasa ocasionalmente.

En respuesta a esta preocupación, el Director de Seguridad plantea la posibilidad de realizar fiscalizaciones conjuntas con Carabineros. No obstante, advierte que la presencia visible de





fiscalizadores hace que los conductores reduzcan la velocidad momentáneamente, disminuyendo la efectividad de la medida.

Se cierra la sesión a las 12:49 horas.



**G. ANTONIO MOLINA DAINE**  
Secretario Municipal

*C: Consejo Comunal Seguridad Pública.*

*SEC. / pifc.*